

Sondeig d'Opinió ICPS, 2019

Opinions, comportaments i percepcions sobre la
independència de Catalunya

Eleccions generals i preferències de partit



Institut de Ciències Polítiques i Socials
Adscrit a la Universitat Autònoma de Barcelona

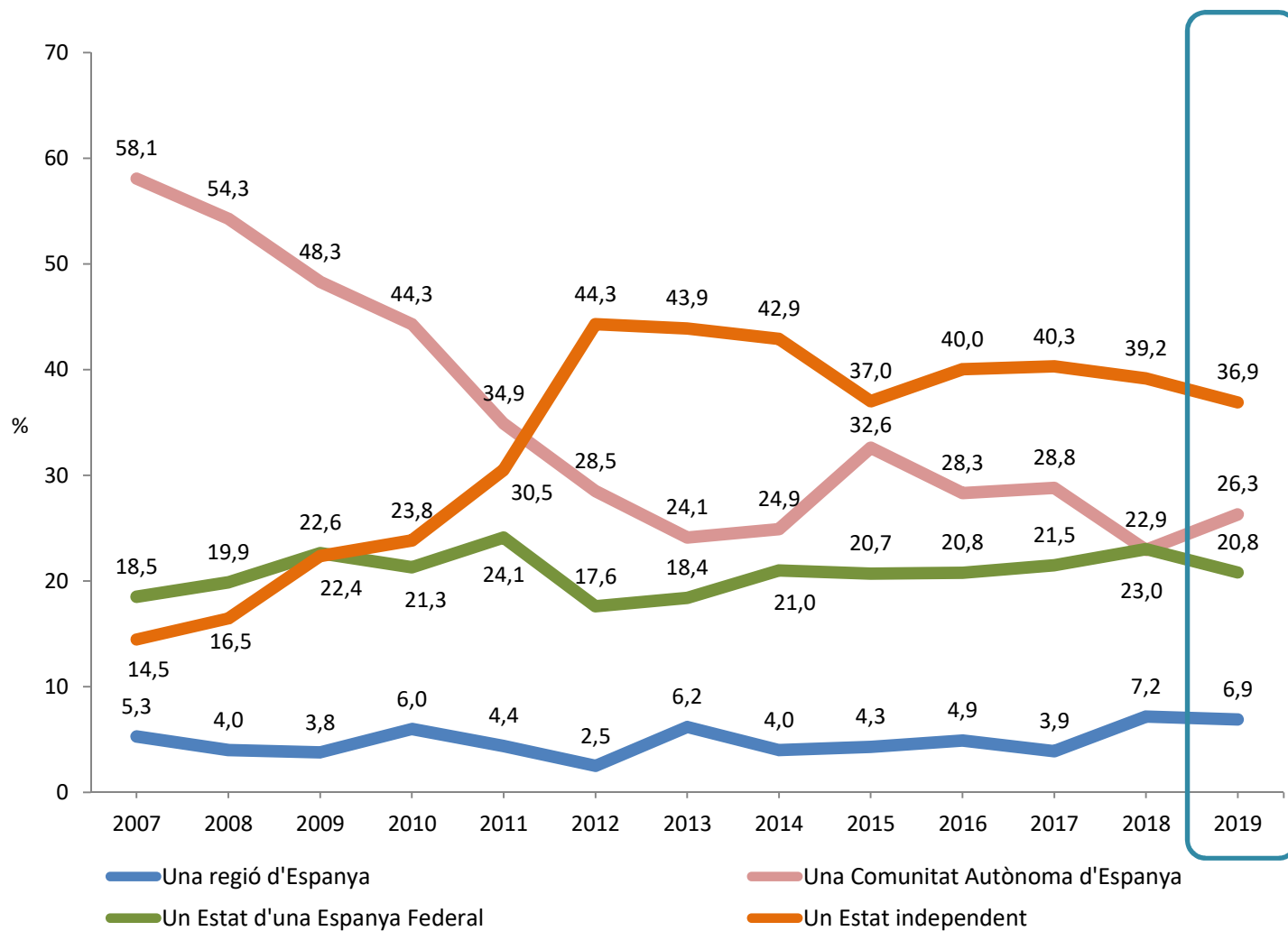
Aquest dossier recull alguns dels resultats més rellevants del Sondeig d'Opinió Catalunya de l'Institut de Ciències Polítiques i Socials corresponent a 2019 sobre les opinions, les preferències i els comportaments dels i les catalanes al voltant de la independència de Catalunya. També inclou la seva intenció de vot en les pròximes eleccions al Congrés dels Diputats i en unes futures eleccions al Parlament de Catalunya, i la valoració que fan dels principals líders polítics.

El sondeig va consistir en 1.200 entrevistes personals domiciliàries a la població de 18 i més anys empadronada al municipi on es feia l'entrevista. En aquesta anàlisi només es té en compte, però, la població amb nacionalitat espanyola (1.040 persones).

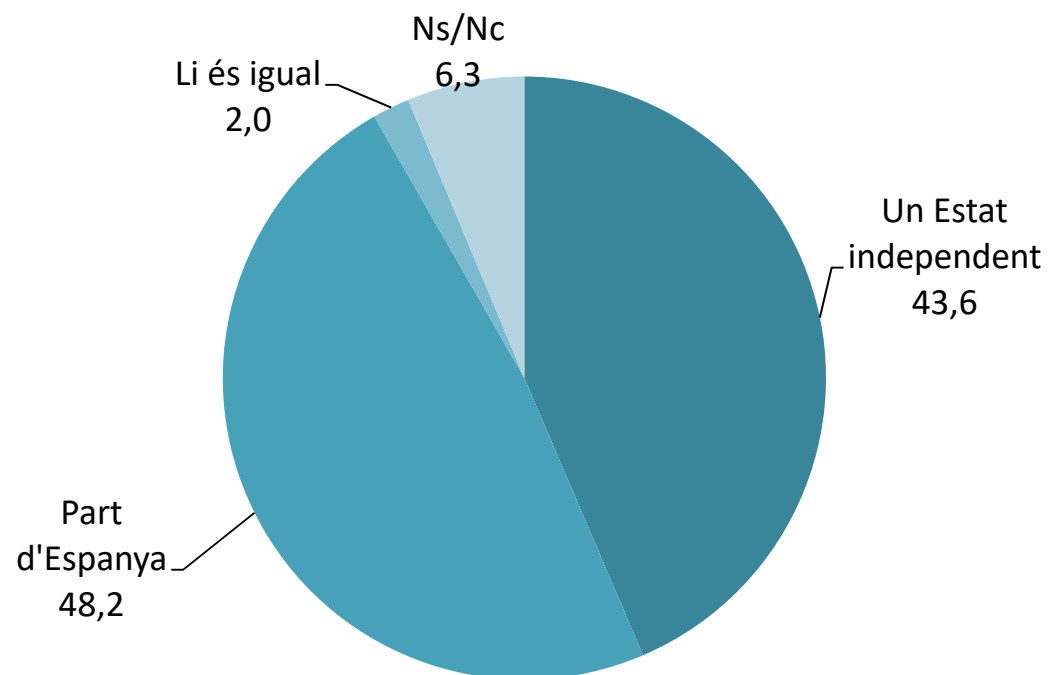
El treball de camp, dut a terme per l'empresa GESOP, es va realitzar entre el 25 de setembre i el 23 d'octubre de 2018.

L'enquesta compta amb un marge d'error de $\pm 2,8\%$ per a un nivell de confiança del 95% i $p=q=0,5$.

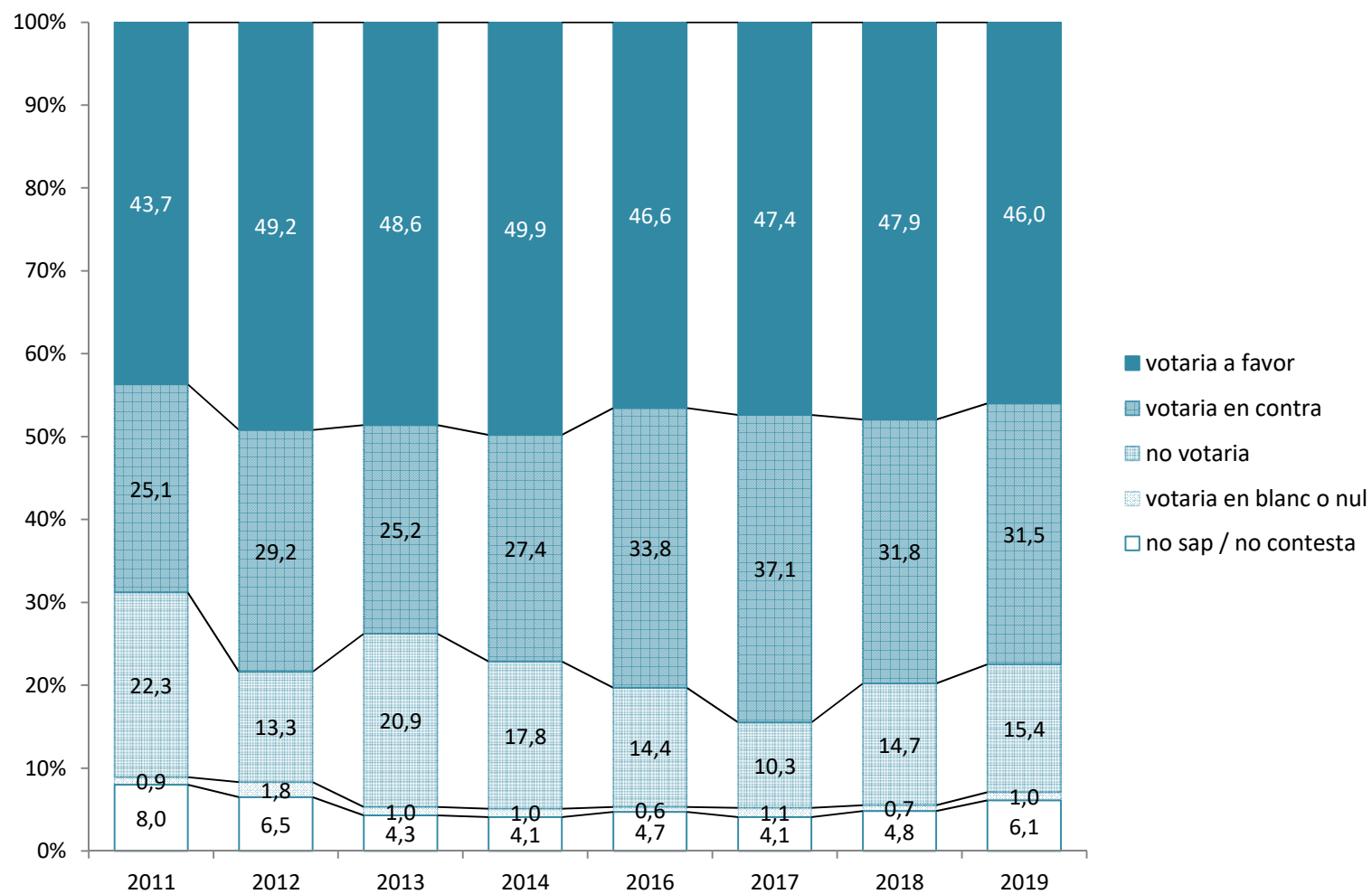
Respecte de l'Estat espanyol Catalunya hauria de ser...



En qualsevol cas, vostè vol que Catalunya sigui un Estat independent o prefereix que segueixi formant part d'Espanya?

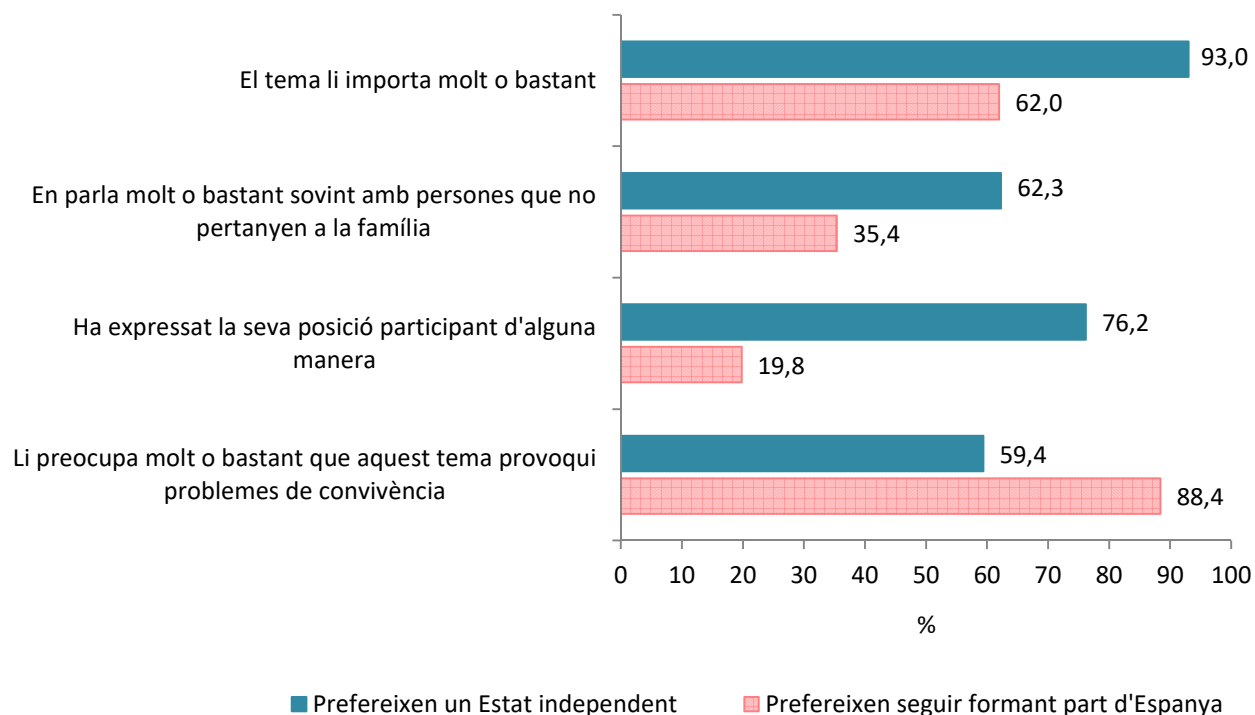


Si demà es fes un referèndum per decidir la independència de Catalunya, vostè què faria?

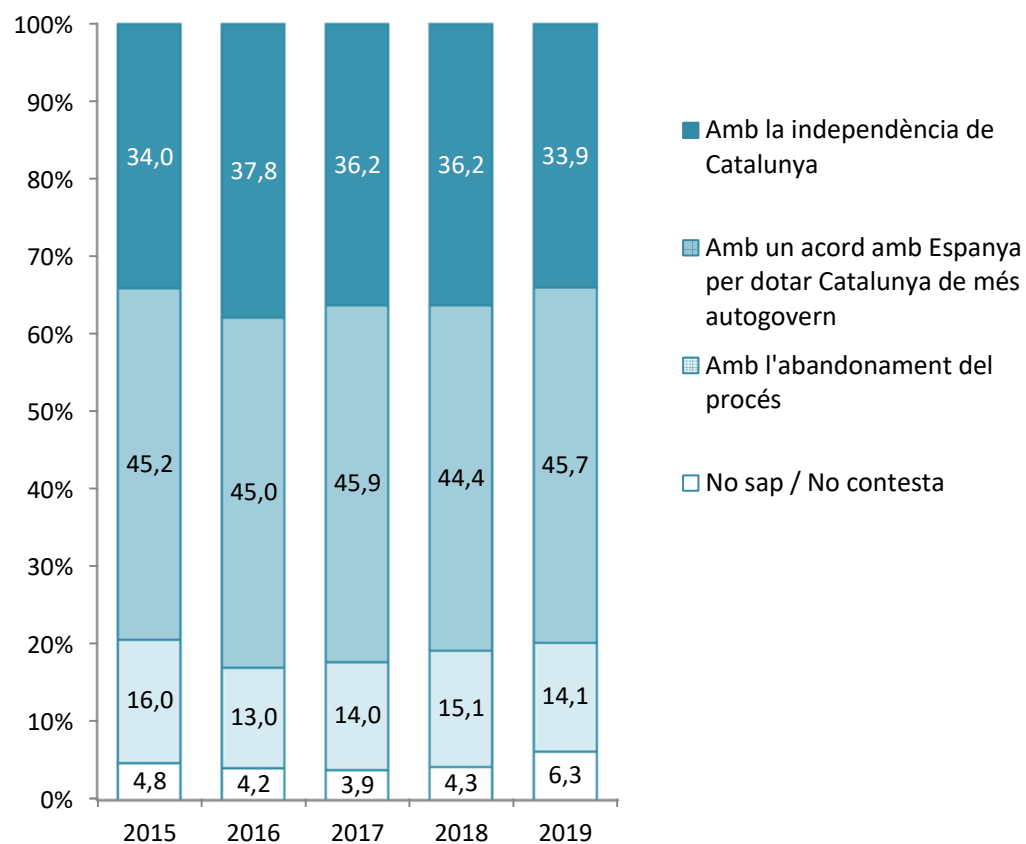


Font: Sondeig Opinió Catalunya 2011-2019, ICPS

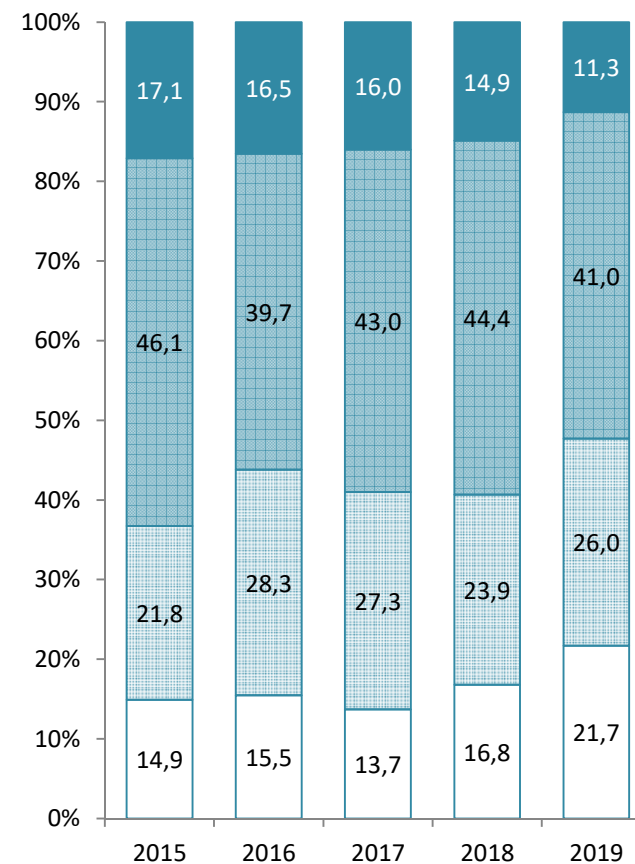
Importància atribuïda, mobilització i preocupació al voltant del tema de la independència segons si es prefereix que Catalunya sigui un Estat independent o segueixi formant part d'Espanya



Com li agradaria que acabés el procés sobiranista?



I com creu vostè que s'acabarà?



Font: Sondeig Opinió Catalunya 2015 a 2019, ICPS

Percepcions sobre l'evolució del procés sobiranista segons el record de vot en les eleccions catalanes de 2017 (I)

Record de vot eleccions catalanes 2017

Com li agradaria que acabés el procés sobiranista?	C's	JxCat	ERC	PSC	CeC-P	CUP	PP	Altres	En blanc/ Nul	No va votar	No tenia edat	No recorda	No contesta
Amb la independència de Catalunya		74,4	66,3	0,8	9,1	93,9	8,3			6,5	33,3	13,5	24,0
Amb un acord amb Espanya per dotar Catalunya de més autogovern	50,6	21,4	29,4	80,5	76,1	4,1	58,3	75,0	60,0	53,7	45,5	52,7	30,0
Que s'abandonés el procés	48,2	0,9	2,0	15,8	11,4		29,2	25,0	30,0	26,9	15,2	20,3	12,0
NS/NC	1,2	3,4	2,4	3,1	3,4	2,0	4,2		10,0	13,0	6,1	13,5	34,0
Total	100	100	100	100	100	100	100	100	100	100	100	100	100
Nombre de casos	(85)	(117)	(255)	(133)	(88)	(49)	(24)	(4)	(20)	(108)	(33)	(74)	(50)

Percentatges de columna. Quan no sumen 100 és degut a l'arrodoniment
 En ombrejat l'opció més triada dintre de cada columna
 Font: Sondeig Opinió Catalunya 2019, ICPS

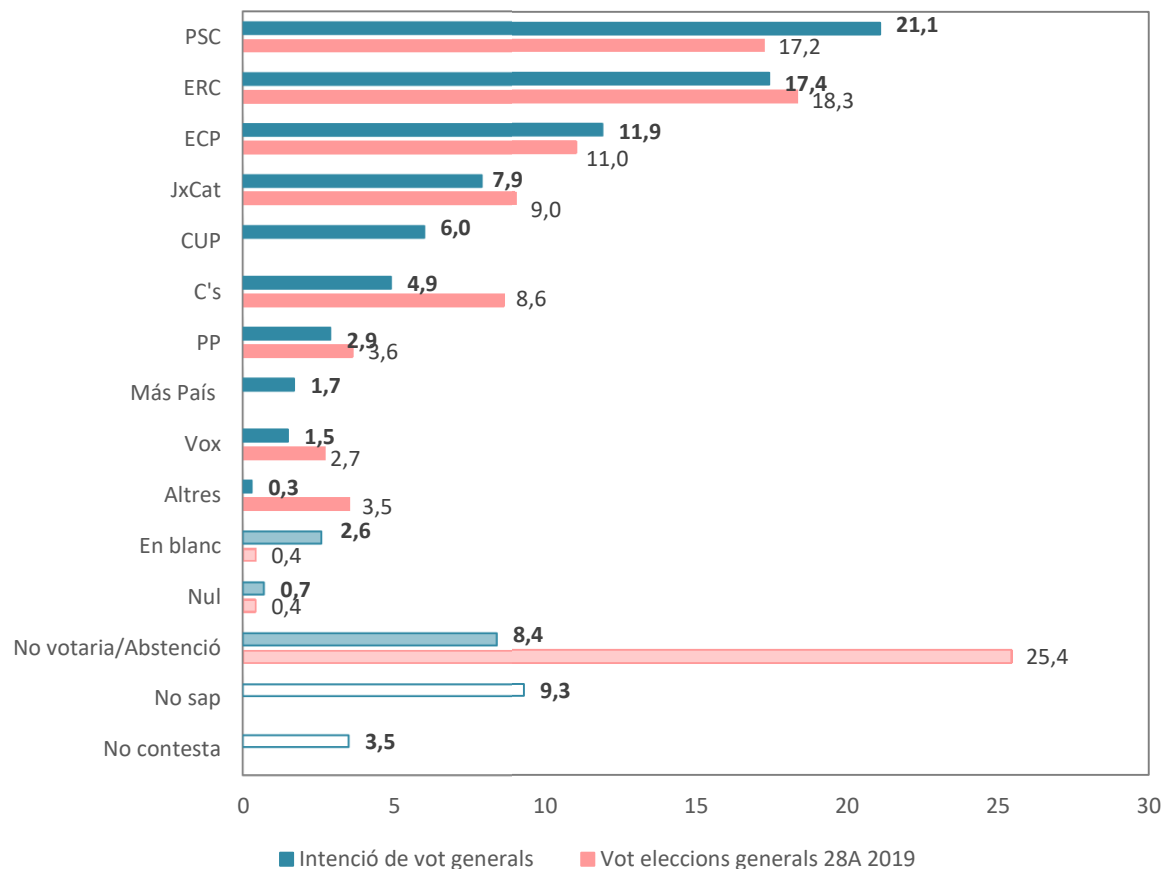
Percepcions sobre l'evolució del procés sobiranista segons el record de vot en les eleccions catalanes de 2017 (II)

Record de vot eleccions catalanes 2017

I com creu vostè que s'acabarà?	C's	JxCat	ERC	PSC	CeC-P	CUP	PP	Altres	En blanc/ Nul	No va votar	No tenia edat	No recorda	No contesta
Amb la independència de Catalunya	1,2	31,6	19,6	0,8	1,1	32,7				1,9	3,0	5,4	10,0
Amb un acord amb Espanya per dotar Catalunya de més autogovern	44,7	30,8	42,4	51,9	65,9	32,7	29,2	75,0	35,0	37,0	21,2	37,8	18,0
Amb l'abandonament del procés	38,8	14,5	20,8	25,6	26,1	14,3	37,5	25,0	30,0	38,9	54,5	25,7	16,0
NS/NC	15,3	23,1	17,3	21,8	6,8	20,4	33,3		35,0	22,2	21,2	31,1	56,0
Total	100	100	100	100	100	100	100	100	100	100	100	100	100
Nombre de casos	(85)	(117)	(255)	(133)	(88)	(49)	(24)	(4)	(20)	(108)	(33)	(74)	(50)

Percentatges de columna. Quan no sumen 100 és degut a l'arrodoniment
 En ombrejat l'opció més triada dintre de cada columna
 Font: Sondeig Opinió Catalunya 2019, ICPS

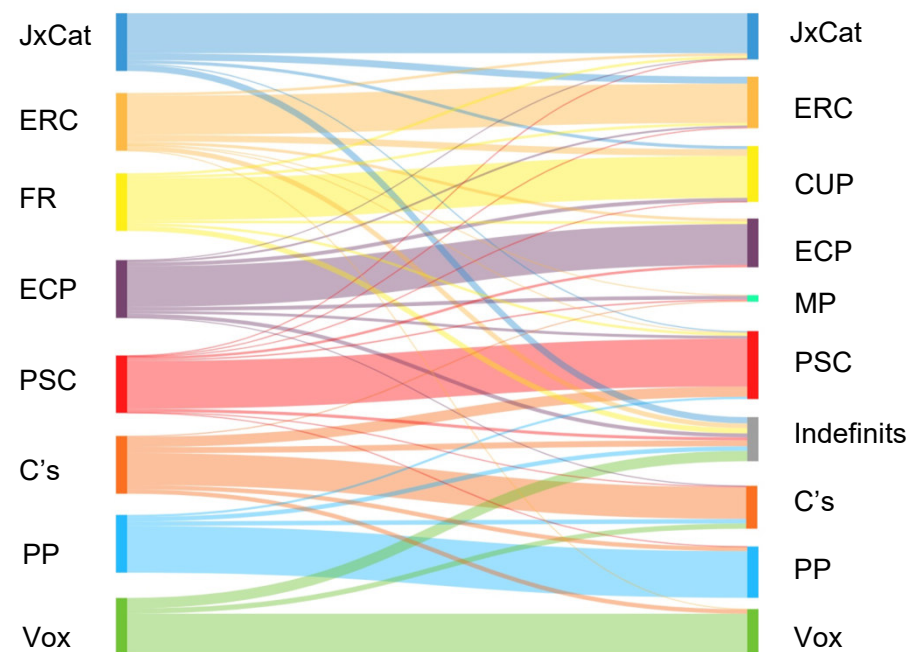
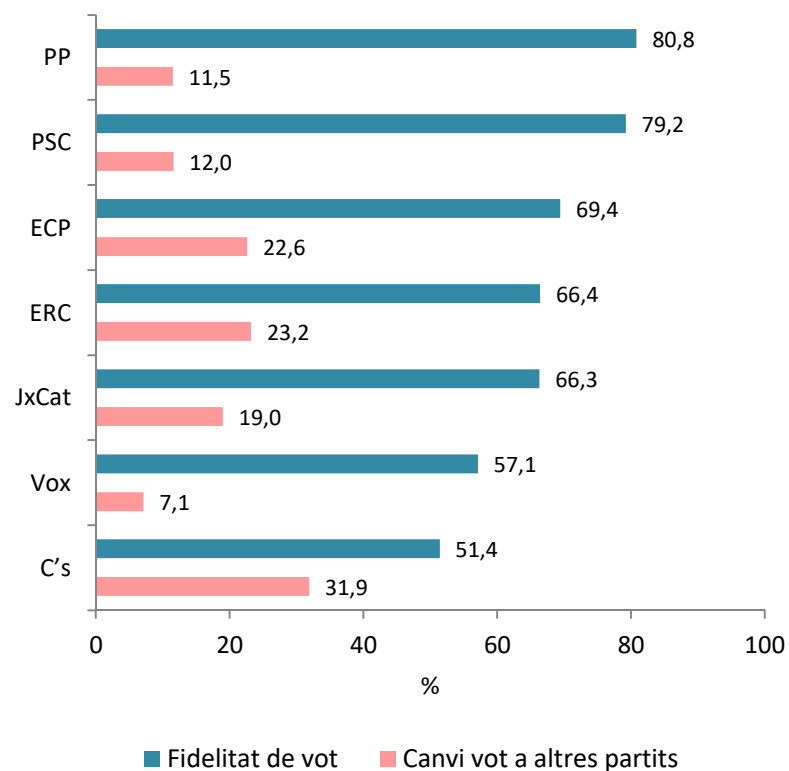
Intenció directa de vot en les properes eleccions al Congrés dels Diputats (resposta espontània)



La intenció directa de vot en les properes eleccions al Congrés dels Diputats indica que el PSC seria la força més votada (21,1% del vot sobre el cens), seguida d'ERC (17,4%), i després per ECP (11,9%). D'altra banda, JxCat aconseguiria el 7,9% i la CUP el 6%. A més distància, C's obtindria el 4,9% dels vots, el PP el 2,9, i Más País i Vox l'1,7 i l'1,5%, respectivament.

Cal tenir en compte però que quan s'examina en el Sondeig el record de vot de les persones entrevistades respecte de les eleccions generals del 28A de 2019, destaca la sobrerrepresentació del vot al PSC (en 4,0 punts percentuals) i d'ERC (en 3,2 punts).

Fidelitat i fuites electorals en les properes eleccions al Congrés dels Diputats



Indefinits: no saben o no volen contestar que farien en les properes eleccions al Congrés

Fidelitat i fuites electorals en les properes eleccions al Congrés dels Diputats



		Record de vot eleccions generals del 28A de 2019														
Intenció de vot eleccions al generals		ERC	PSC	ECP	JxCat	C's	PP	Vox	FR	Altres	En blanc	Nul	No va votar	No tenia edat per votar	NR/NC	
	ERC	66,4	1,4	3,2	11,6					4,2				2,9	50,0	6,1
	PSC	1,3	79,2	4,8	2,1	16,7	3,8			4,2	9,1	6,7		8,7		8,1
	ECP	4,9	4,1	69,4						4,2	9,1			9,6	10,0	5,1
	JxCat	4,5	0,9	0,8	66,3					4,2				1,9	10,0	2,0
	C's		1,4	0,8		51,4	7,7	7,1						3,8		3,0
	PP		0,5				6,9	80,8						1,9		1,0
	Vox	0,4					6,9		57,1					1,9		
	CUP	11,2	0,5	6,5	5,3					66,7	18,2			2,9		2,0
	Más País	0,9	2,3	6,5			1,4							1,0		1,0
	Altres		0,5								18,2					
	En blanc	0,9	0,5				1,4			4,2		73,3		4,8	10,0	5,1
	Nul		0,5				1,4						50,0	1,0		3,0
	No votaria	1,3	3,6	1,6	4,2	4,2			21,4	4,2	27,3		50,0	49,0	20,0	6,1
	NS/NC	8,0	5,0	6,4	10,6	9,7	7,7	14,2	8,3	18,2	20,0			10,6		57,6
	Total	100	100	100	100	100	100	100	100	100	100	100	100	100	100	100
(N)	(223)	(221)	(124)	(95)	(72)	(26)	(14)	(24)	(11)	(15)	(2)	(104)	(10)	(99)		

Percentatges de columnes. Quan no sumen 100 és degut a l'arrodoniment. Les cel·les en blau indiquen el percentatge de vot que conserva cada opció de vot respecte de les eleccions del 28A (taxa de fidelitat). Després, la resta de percentatges dintre de cada columna indica cap a on marxarien els vots en les properes eleccions generals. Font: Sondeig Opinió Catalunya 2019, ICPS

A qui preferiria com a proper president del Govern espanyol?



28,0%



22,5%



9,2%



4,3%



2,7%



1,6%

Grau de coneixement i valoració dels líders

Valoració segons record de vot en les eleccions catalanes de 2017

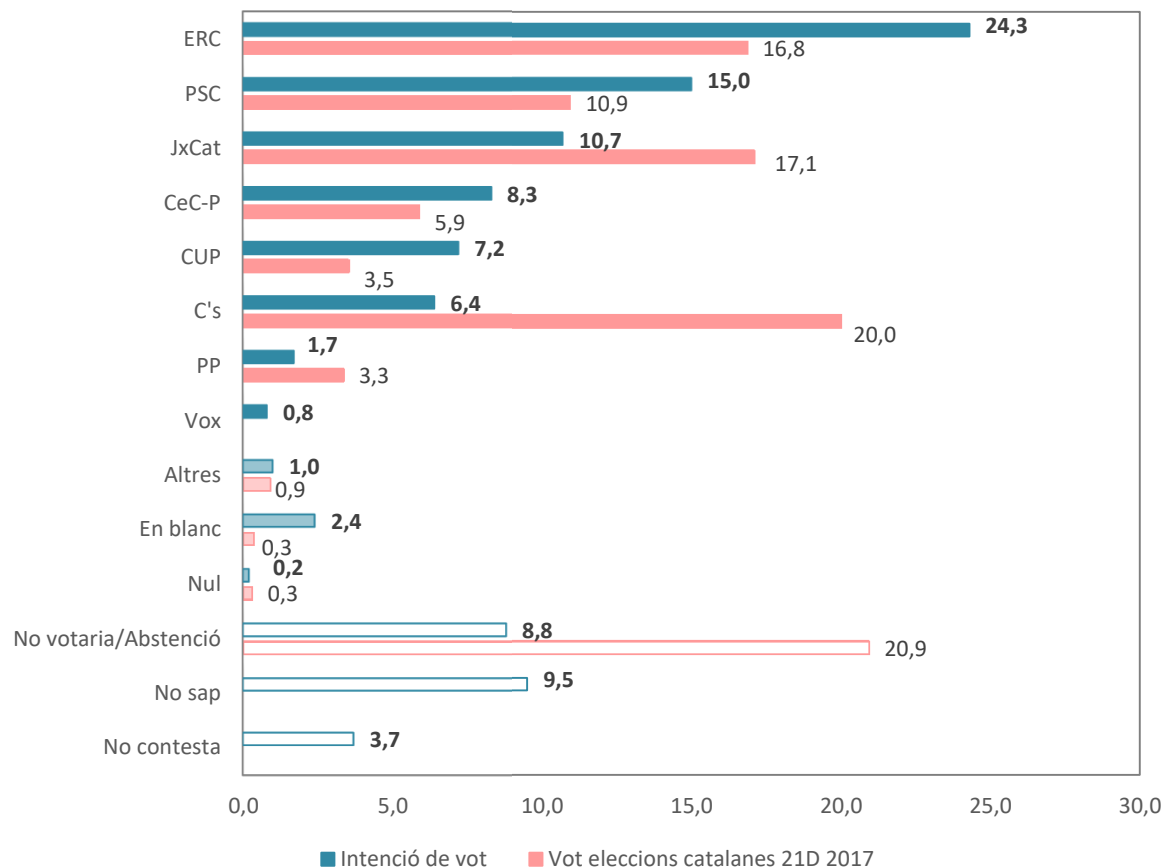
	% coneixement	Valoració mitjana en una escala de 0 a 10	Valoració segons record de vot eleccions catalanes de 2017									
			C'S	JxCat	ERC	PSC	CeC-P	CUP	PP	No va votar	No recorda	No contesta
ORIOR JUNQUERAS	96,3	5,8	2,5	7,4	7,8	4,5	6,1	7,0	3,8	3,8	5,0	4,9
PERE ARAGONÈS	63,4	4,6	2,4	6,1	5,6	3,5	3,5	4,5	2,8	3,3	4,2	5,3
CARLES RIERA	57,2	4,5	1,9	5,6	5,4	2,6	3,9	6,8	3,7	3,3	4,5	4,6
PABLO IGLESIAS	97,9	4,4	2,6	4,5	5,0	4,1	6,8	4,3	3,5	3,3	4,0	4,4
ADA COLAU	95,8	4,3	1,7	4,1	5,0	4,4	6,8	4,8	2,5	3,0	4,1	4,4
IÑIGO ERREJÓN	88,9	4,2	2,9	4,1	4,7	4,6	5,3	4,1	2,5	3,2	3,8	4,1
JÉSSICA ALBIACH	37,3	4,1	2,4	4,2	4,8	3,1	4,9	4,7	5,5	3,5	3,5	5,2
CARLES PUIGDEMONT	98,0	4,1	0,5	8,1	6,1	1,3	2,7	6,3	1,8	2,3	3,0	4,2
MIQUEL ICETA	86,0	4,0	3,5	3,0	3,8	6,2	4,7	2,4	3,6	4,2	4,2	3,9
PEDRO SÁNCHEZ	98,3	3,9	3,6	2,9	3,2	6,8	4,2	1,9	3,7	3,5	4,4	4,0
QUIM TORRA	93,2	3,9	0,8	6,8	5,4	1,8	2,5	5,0	1,5	2,3	3,6	4,7
ALEJANDRO FERNÁNDEZ	42,4	2,2	3,8	1,6	1,9	2,7	1,8	1,1	5,2	3,4	2,3	3,0
PABLO CASADO	95,1	2,1	4,4	1,1	1,2	2,2	1,4	0,6	6,3	2,7	3,0	2,9
ALBERT RIVERA	96,3	2,0	5,7	0,7	0,9	2,4	1,4	0,3	5,2	2,8	2,7	2,9
LORENA ROLDÁN	54,5	1,8	3,3	1,0	1,6	2,2	1,8	0,9	4,6	3,1	2,0	2,4
SANTIAGO ABASCAL	87,3	1,1	3,9	0,4	0,5	0,8	0,5	0,2	4,0	2,0	1,6	2,0

Líders ordenats en funció de la seva valoració (de més a menys)

En ombrejat blau les valoracions mitjanes dels líders per part dels seus propis votants

Font: Sondeig Opinió Catalunya 2019, ICPS

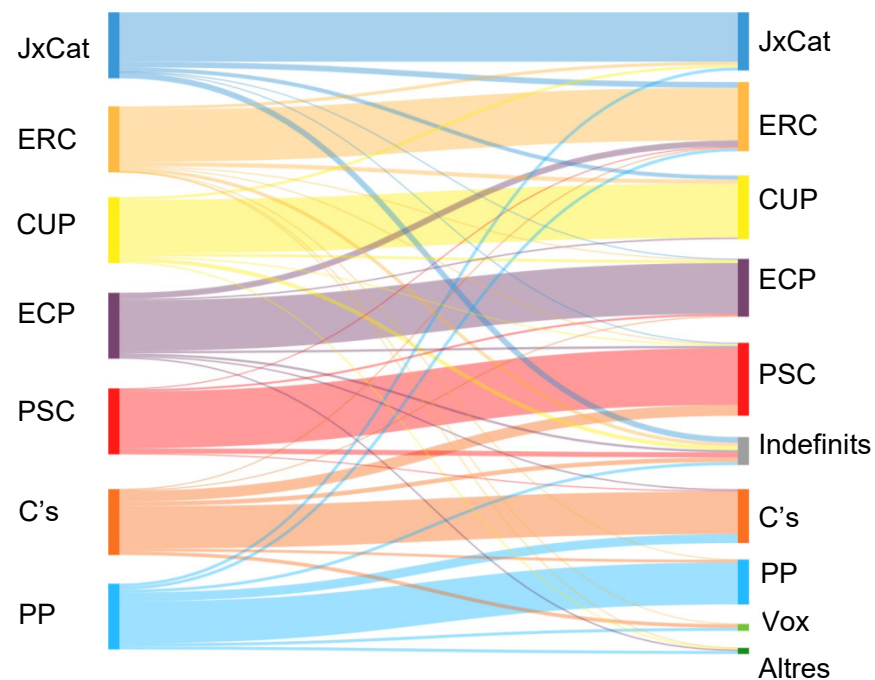
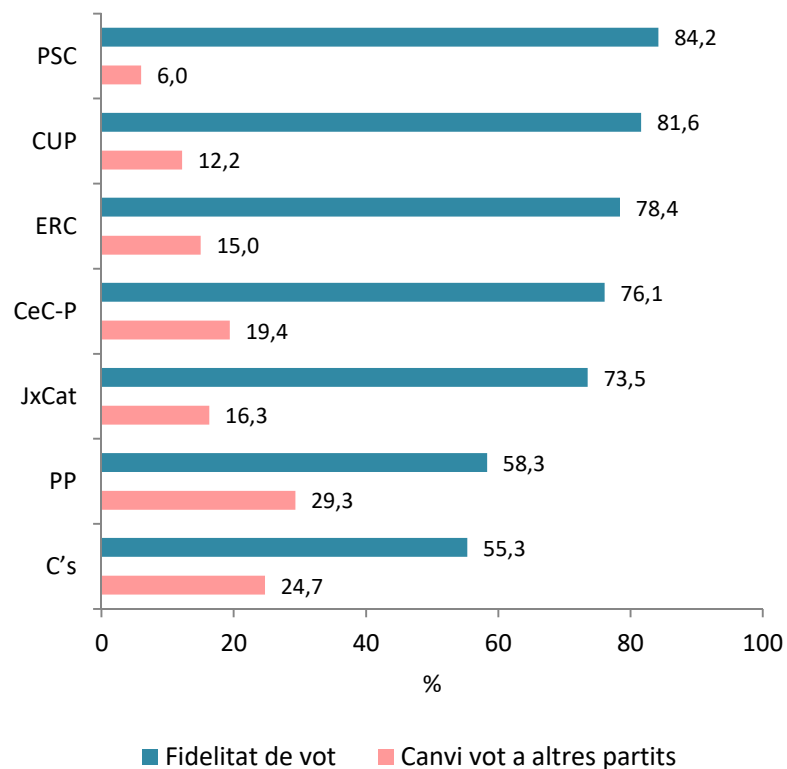
Intenció directa de vot en les eleccions al Parlament de Catalunya (resposta espontània)



La intenció directa de vot en unes eleccions al Parlament de Catalunya indica que ERC seria la força més votada (24,3% del cens), seguida del PSC (15,0%), i després per JxCat (10,7%), CeC-P (8,3%), la CUP (7,2%) i C's (6,4%). A més distància, el PP aconseguiria el 1,7% dels vots i VOX 0,8%

Tanmateix, quan s'examina en el Sondeig el record de vot de les persones entrevistades respecte de les eleccions al Parlament del 21D de 2017, destaca la sobrerepresentació del vot a ERC i CeC-P (en 7,7 i 2,6 punts percentuals respectivament) i la infrarepresentació del vot a C's i JxCat (11,8 i 5,8 punts).

Fidelitat i fuites electorals en unes futures eleccions al Parlament de Catalunya



Fidelitat i fuites electorals en unes eleccions al Parlament de Catalunya



		Record de vot eleccions al Parlament de Catalunya del 21D de 2017													
Intenció de vot eleccions al Parlament de Catalunya		C's	JxCat	ERC	PSC	CeC-P	CUP	PP	Altres	En blanc	Nul	No va votar	No tenia edat per votar	NR/NC	
	C's	55,3			1,5	2,3		12,5					5,6	12,1	2,4
	JxCat		73,5	4,7			4,1	4,2					3,7	3,0	4,0
	ERC	1,2	8,5	78,4	1,5	9,1		4,2			5,3		6,5	36,4	8,9
	PSC	14,1	0,9	1,6	84,2	3,4	2,0						8,3	6,1	9,7
	CeC-P	1,2	0,9	1,2	3,0	76,1	4,1						3,7	6,1	1,6
	CUP		6,0	6,3			2,3	81,6					4,6	6,1	2,4
	PP	3,5		0,4					58,3						
	Vox	4,7		0,4					4,2				1,9		
	Altres			0,4		2,3	2,0	4,2	100,0					3,0	
	En blanc	4,7	0,9								63,2		2,8	9,1	1,6
	Nul											100,0			0,8
	No votaria	9,4	0,9	1,6	2,3	1,1			8,3		26,3		49,1	6,1	10,5
	NS/NC		8,5				3,4				5,3		13,9	12,1	58,1
	Total	100	100	100	100	100	100	100	100	100	100	100	100	100	100
	(N)	(85)	(117)	(255)	(133)	(88)	(49)	(24)	(4)		(19)	(1)	(108)	(33)	(124)

Percentatges de columnes. Quan no sumen 100 és degut a l'arrodoniment. Les cel·les en blau indiquen el percentatge de vot que conserva cada opció de vot respecte de les eleccions del 21D (taxa de fidelitat). Després, la resta de percentatges dintre de cada columna indica cap a on marxarien els vots en unes properes eleccions al Parlament. Font: Sondeig Opinió Catalunya 2019, ICPS



Institut de Ciències Polítiques i Socials
Adscrit a la Universitat Autònoma de Barcelona

C/ Mallorca, 244 pral. - 08008 Barcelona
Tel. 93 487 10 76
www.icps.cat
@InstitutICPS